

Mapa de vulnerabilitat de Ripollet març 2014

Dades destacades



**Diputació
Barcelona**



Ajuntament de Ripollet

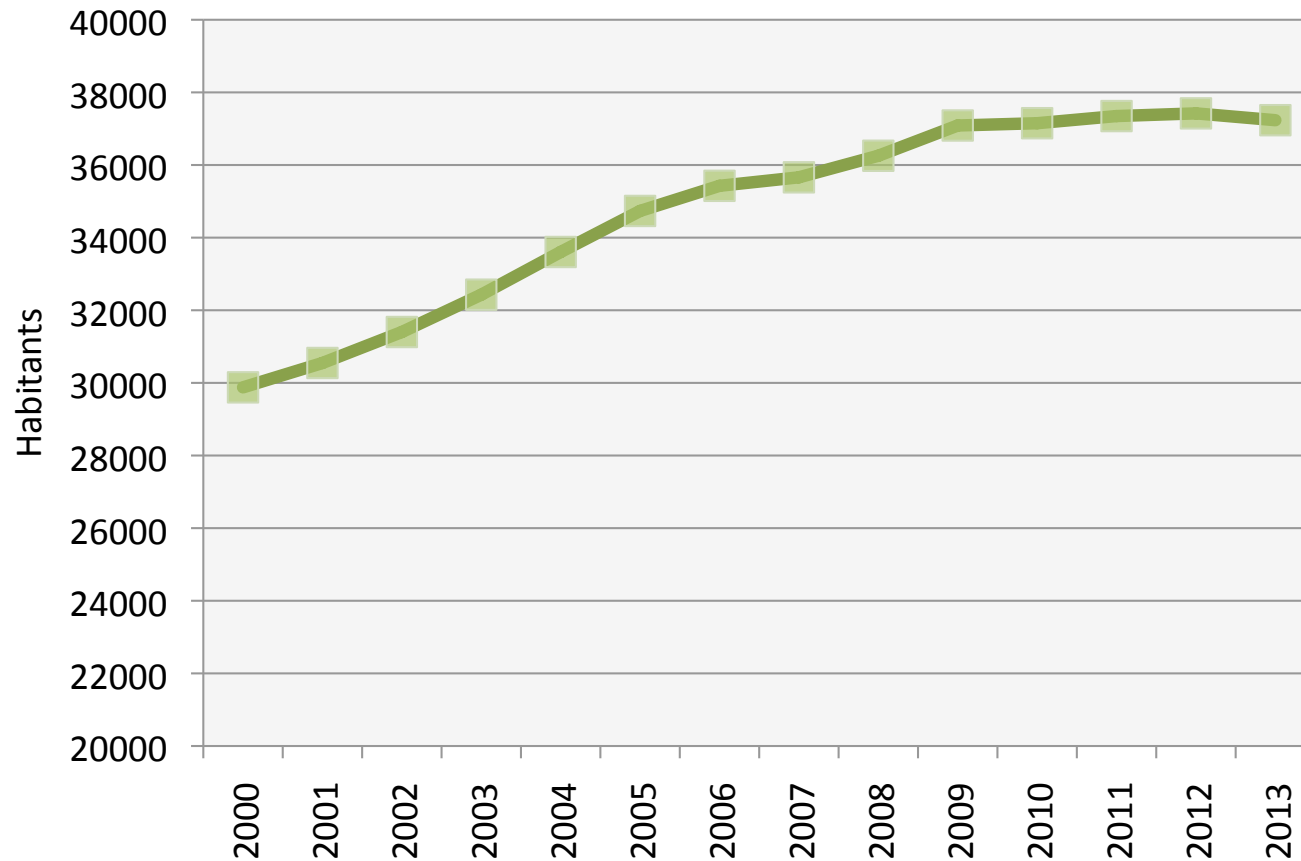
- Dades demogràfiques
- Dades socioeconòmiques
- Serveis Socials de Ripollet
- Mercat de treball
- Habitatge

Dades bàsiques de població (2013)

	2013	%
Homes	18.506	49,7%
Dones	18.728	50,3%
Població de 0-15 anys	7.223	19,4%
Població de 16-64 anys	25.036	67,2%
Població de 65 i més anys	4.975	13,4%
Espanyols	33.177	89,1%
Estrangers	4.057	10,9%
Població resident a l'estranger	153	0,4%
TOTAL	37.234	100,0%

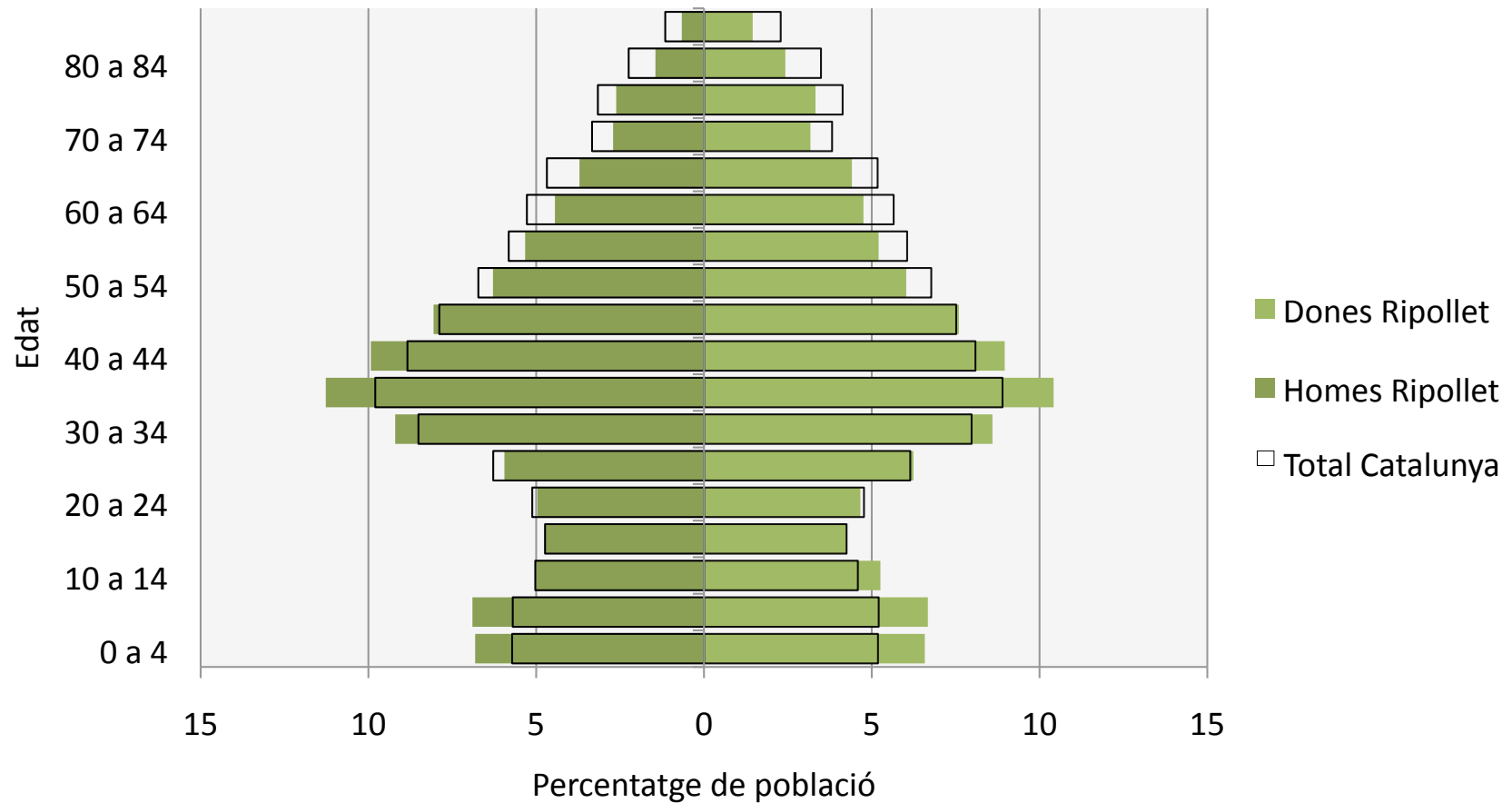
Font: IDESCAT

Evolució del nombre d'habitants



Font: IDESCAT

Piràmide de la població (2013)



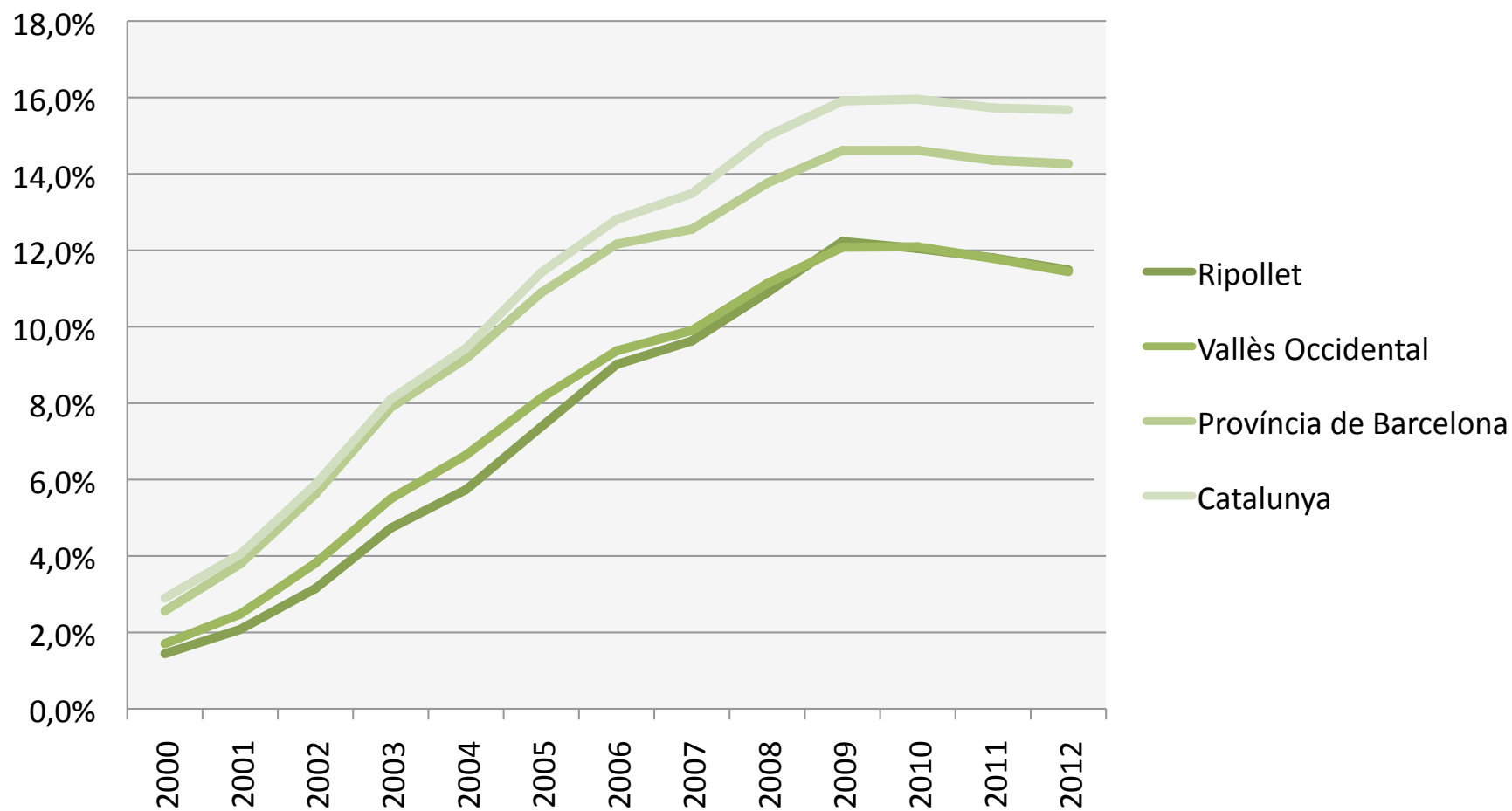
Font: IDESCAT

Dependència, envelliment i fertilitat

Indicadors	Ripollet (2013)	Vallès Occidental (2012)	Província Barcelona (2012)	Catalunya (2012)
Índex de dependència econòmica	49	48	50	50
Índex dependència juvenil	29	27	24	24
Índex dependència senil	20	22	26	26
Índex d'envelliment	69	82	112	110
Índex de sobre envelliment	11	14	15	15
Relació infants per dones en edat fèrtil	26	25	23	23

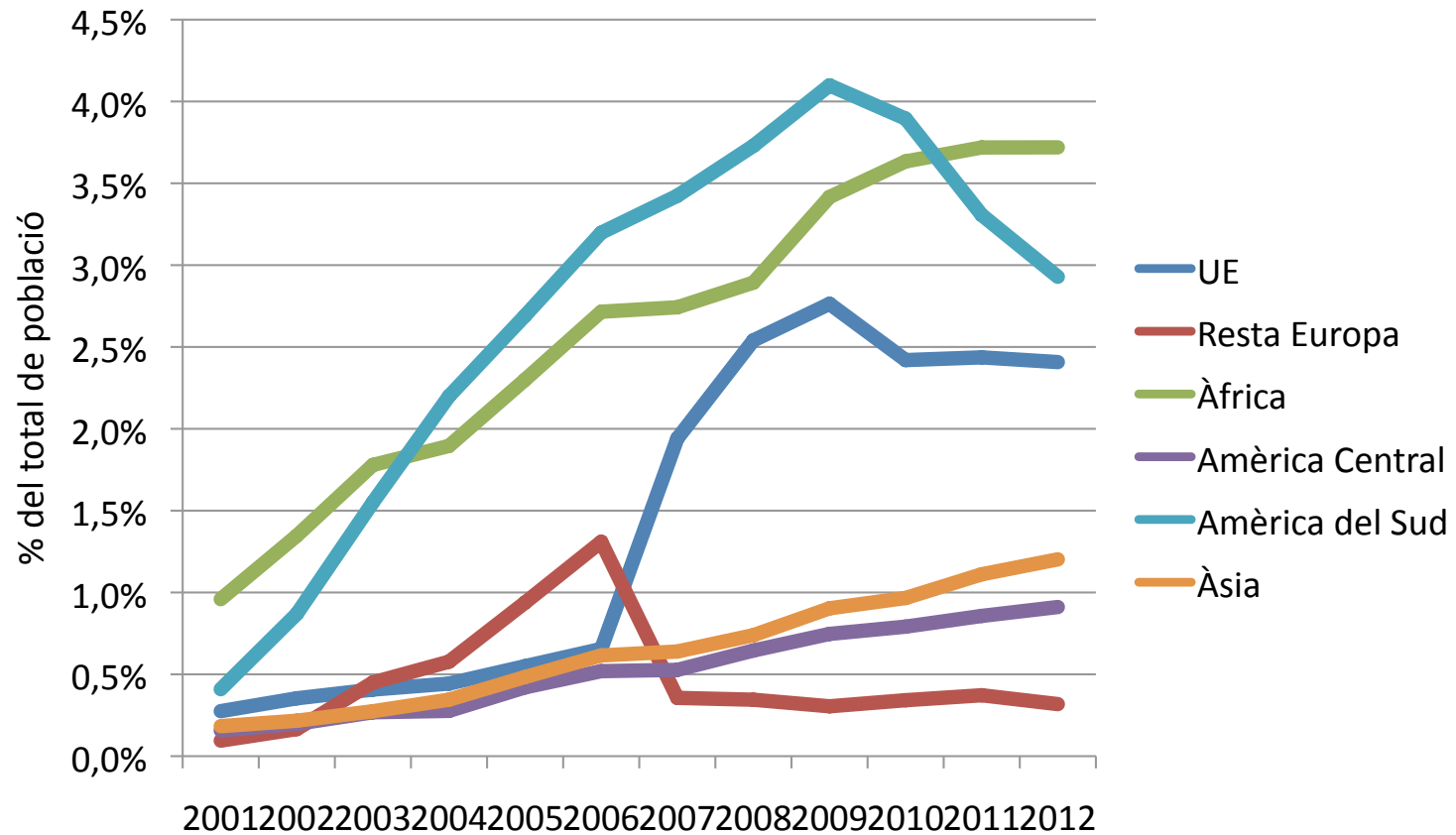
Font: Programa HERMES i IDESCAT

Evolució de la població estrangera



Font: IDESCAT

Evolució de la població estrangera a Ripollet per nacionalitat



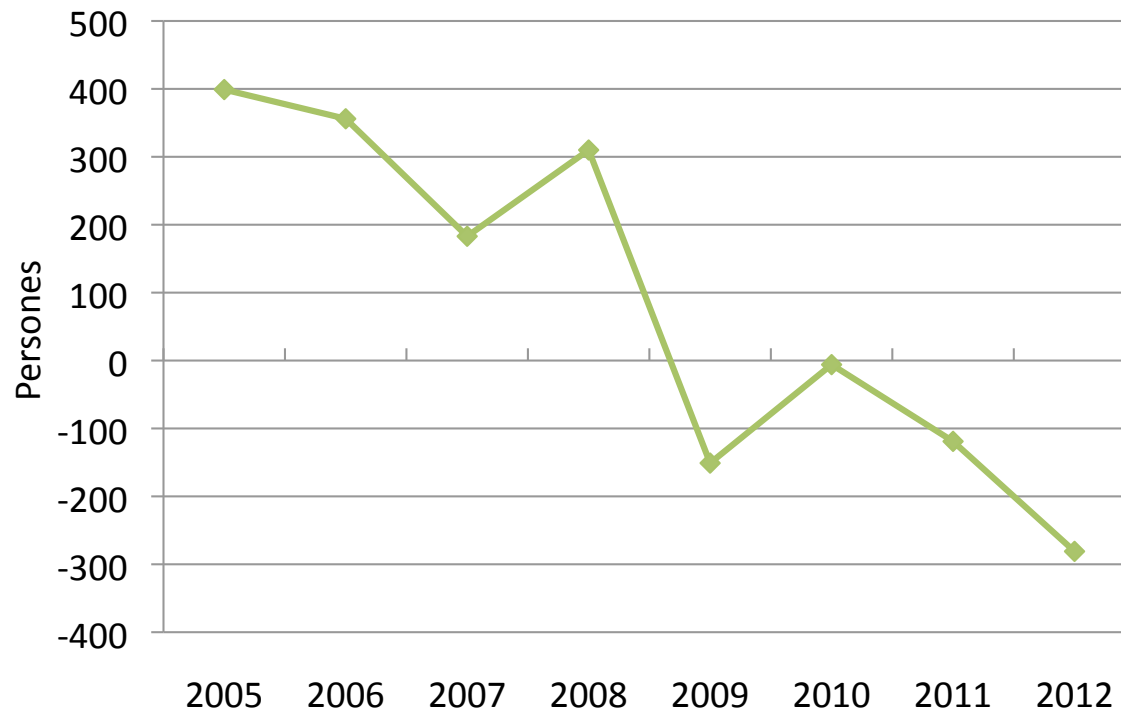
Font: IDESCAT

Població estrangera: principals nacionalitats

Procedència	% població estrangera	% població total
Marroc	21,5%	2,3%
Romania	13,6%	1,5%
Equador	8,7%	0,9%
Pakistan	6,9%	0,7%
Colòmbia	4,4%	0,5%
Total	55,0%	6,0%

Font: Programa HERMES

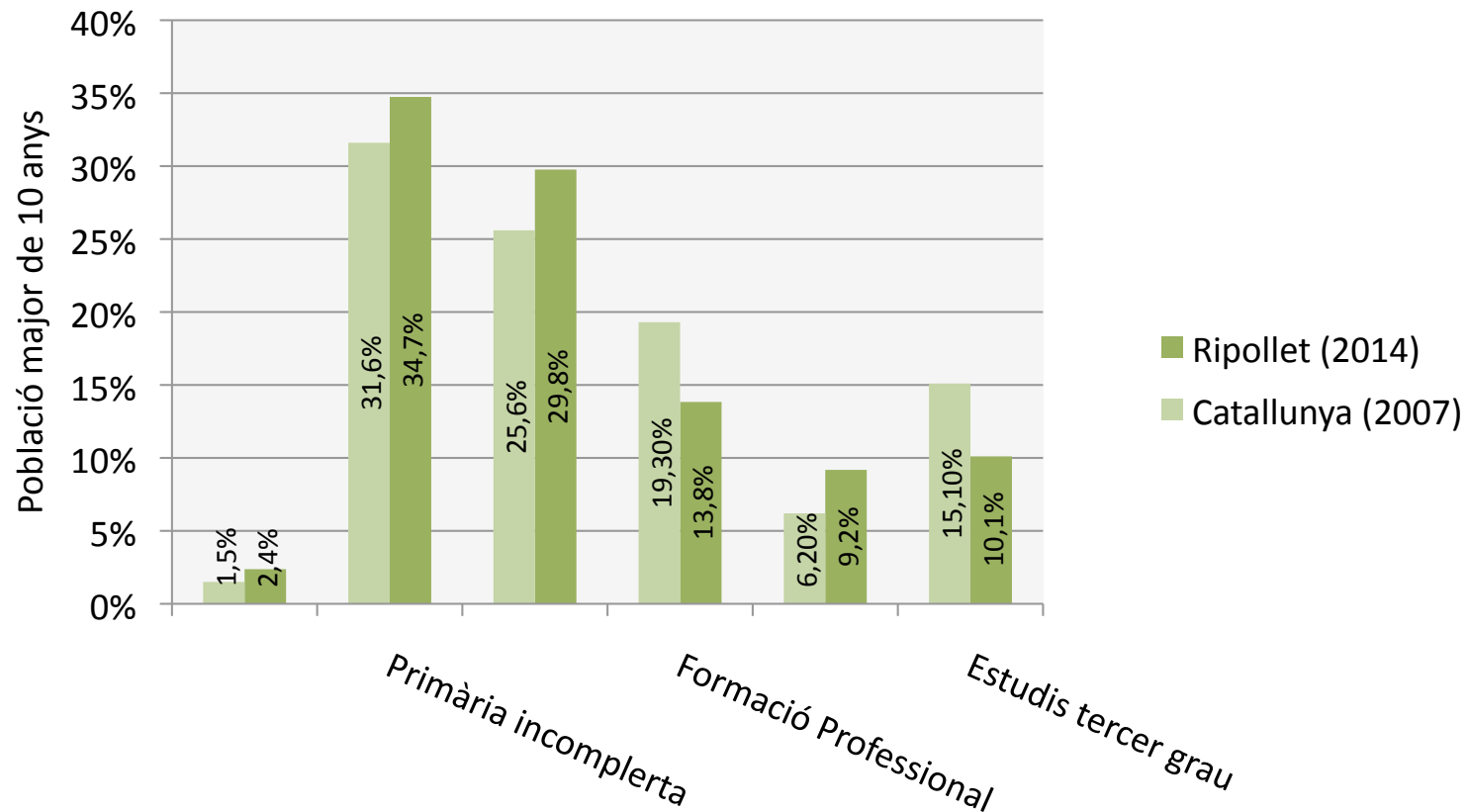
Saldo migratori a Ripollet



Font: IDESCAT

- Dades demogràfiques
- **Dades socioeconòmiques**
- Serveis Socials de Ripollet
- Mercat de treball
- Habitatge

Nivell formatiu



Font: Padró d'habitants de Ripollet i IDESCAT

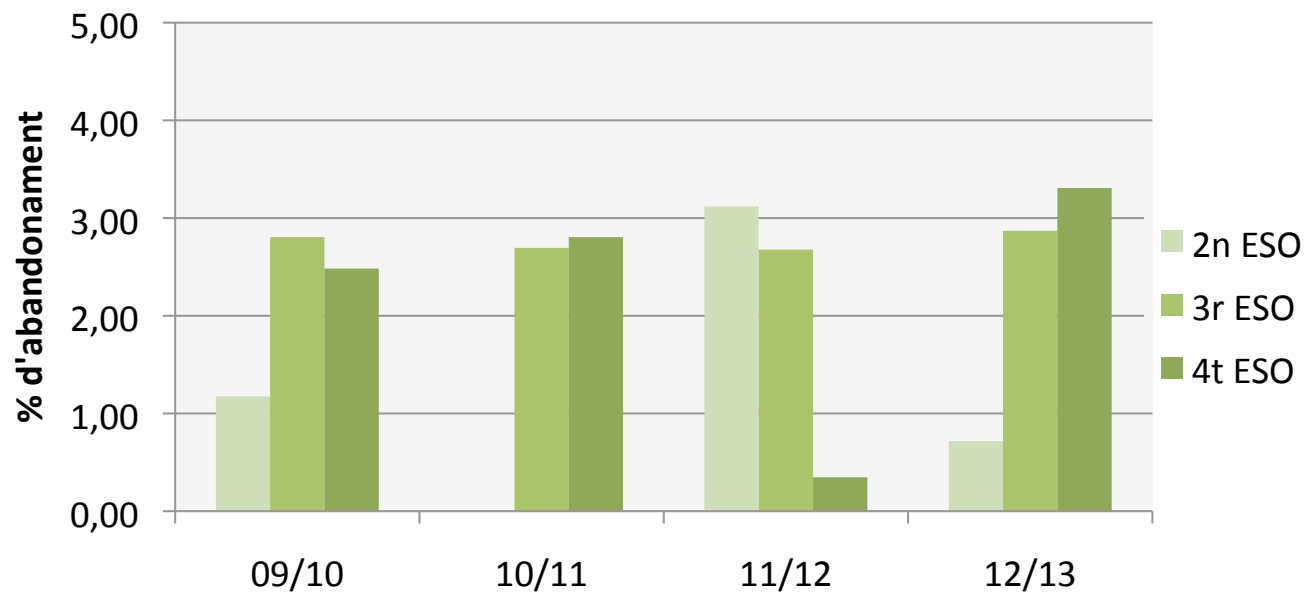
Alumnes matriculats a primària

Curs	Places autoritzades	Alumnes matriculats	Mitjana d'alumnes per aula
P3	454	452	25,1
P4	500	521	26,3
P5	525	523	25,1
1r	525	534	25,6
2n	500	476	24,0
3r	475	489	26,0
4t	475	467	24,8
5è	450	449	25,2
6è	375	380	25,6
Total	4.279	4.291	25,1

Alumnes amb necessitats especials: **66 (1,5%)**

Èxit i abandonament de secundària

Curs	% graduats ESO	
	Ripollet	Catalunya
09/10	81,1	81,2
10/11	80,9	82,3
11/12	85,6	84,9
12/13	84,0	-



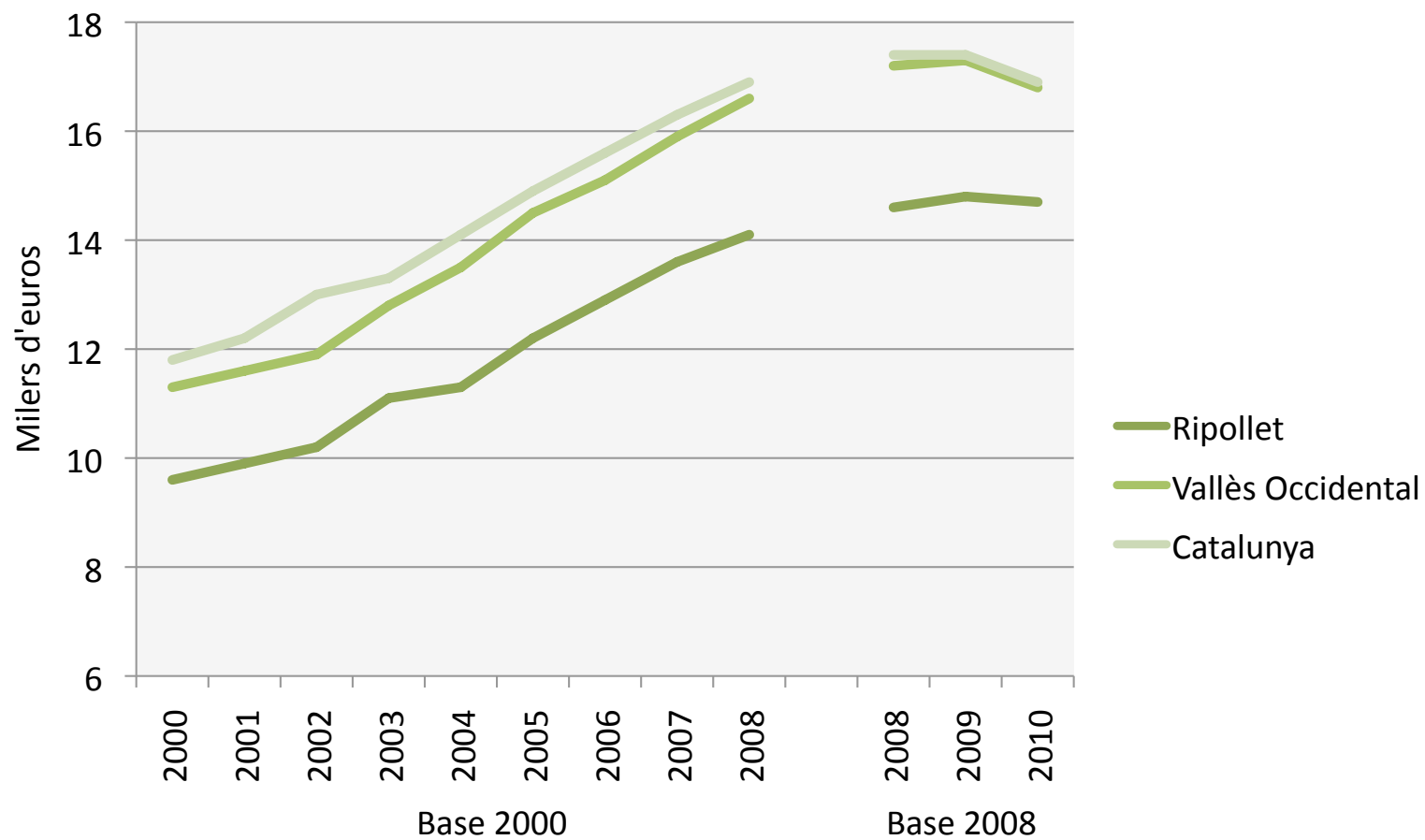
Educació postobligatòria als centres de Ripollet (curs 2012-13)

		Batxillerat	CFGM	CFGS	Formació adults
Total alumnes	Ripollet	307	268	248	677
	Catalunya	87377	56.304	51.100	73366
% alumnat femení	Ripollet	53,4%	29,9%	45,2%	60,6%
	Catalunya	53,5%	41,6%	46,7%	54,5%
% alumnes de població major de 16 anys*	Ripollet	22,9%	1,1%	1,0%	2,7%
	Catalunya	32,2%	1,1%	1,0%	1,5%

* Respecte total de població potencialment activa (16-64 anys) excepte batxillerat calculat respecte la població de 16 a 19 anys. Dades de població de 2013.

Font: A partir de les dades d'IDESCAT i del Departament d'Ensenyament.

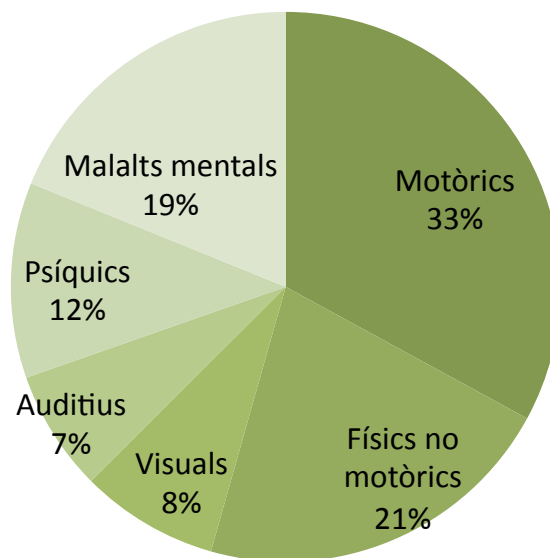
Renda familiar disponible



Font: IDESCAT

Persones amb discapacitat (2012)

	Persones amb discapacitat	% de la població
Ripollet	2056	5,5%
Vallès Occidental	49316	5,5%
Catalunya	490133	6,5%



Font: IDESCAT

Beneficiaris de la Renda Mínima d'Inserció per nacionalitat i tipus de família (2013)

	Persona sola	Famílies mono-parentals	Nuclear	Amb nens a càrrec	Total expedients	% total
Espanya	24	20	12	1	57	52,8
Sud-Amèrica	5	3	6	0	14	12,9
Sud i Centre d'Àfrica	6	1	3	0	10	9,3
Magreb	4	6	11	0	21	19,4
Europa	2	2	2	0	6	5,5
Total	41	32	34	1	108	100,00

% Població beneficiària RMI: 0,94%

Font: Serveis Socials de Ripollet

Pensions no contributives i ajudes complementàries

	Ripollet			Vallès Occidental		
	Pensions	Import anual (euros)	Variació pensions 2000-12	Pensions	Import anual (euros)	Variació pensions 2000-12
Perceptors de PNC per jubilació	102	454.324	3,0%	2.021	9.195.910	-10,9%
Perceptors de PNC per invalidesa	141	705.945	-11,3%	2.908	15.426.996	2,8%
Ajuts complementaris pensions viduïtat (2011)	117	54.063	-80,1%	2.245	1.012.536	-80,1%
Perceptors de PNC / Població Total 2012	0,65%			0,55%		

Font: IDESCAT

Cultura i Patronat d'Esports

- Tot i que la informació enviada per Cultura i el Patronat d'Esports no ens permet analitzar dades estadístiques, la seva evolució en el temps i el perfil del usuari de la Biblioteca i del Patronat d'Esports de manera que poguem identificar l'impacte d'usuaris en risc d'exclusió, en les entrevistes i reunions realitzades s'han pogut detectar certes tendències que es vinculen amb la situació d'atur i de la recessió.
- En aquest sentit, la Biblioteca està sobreutilitzada des de fa uns anys i amb risc de no poder augmentar la seva capacitat.
- En el mateix sentit, es manifesta el Patronat D'Esports, que ha vist com l'ús del centre esportiu municipal en horari de matí ha crescut notablement: de les dades de que disposem el febrer del 2014 hi havia 11.786 abonats, del qual 37 són gratuïts degut a la situació d'atur de la família.

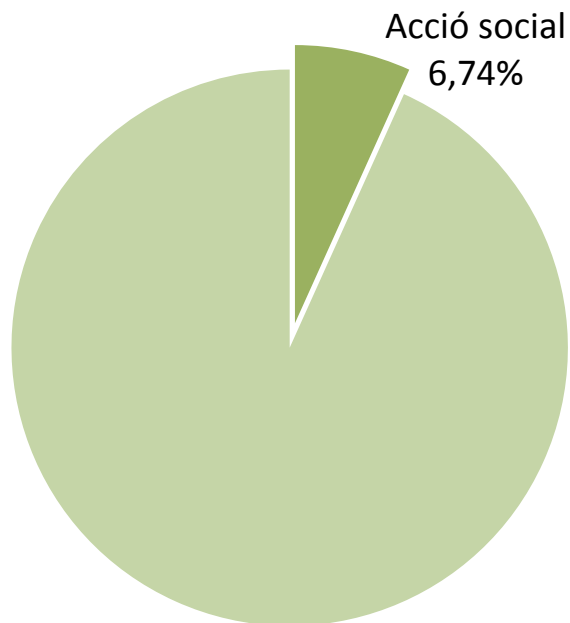
Seguretat ciutadana: delictes i faltes



Font: Memòria de la Policia Local de Ripollet 2013

- Dades demogràfiques
- Dades socioeconòmiques
- **Serveis Socials de Ripollet**
- Mercat de treball
- Habitatge

Pressupost de serveis socials (I)



Pressupost acció social	1.764.803,58 €
Total pressupost ajuntament	26.183.823,52 €

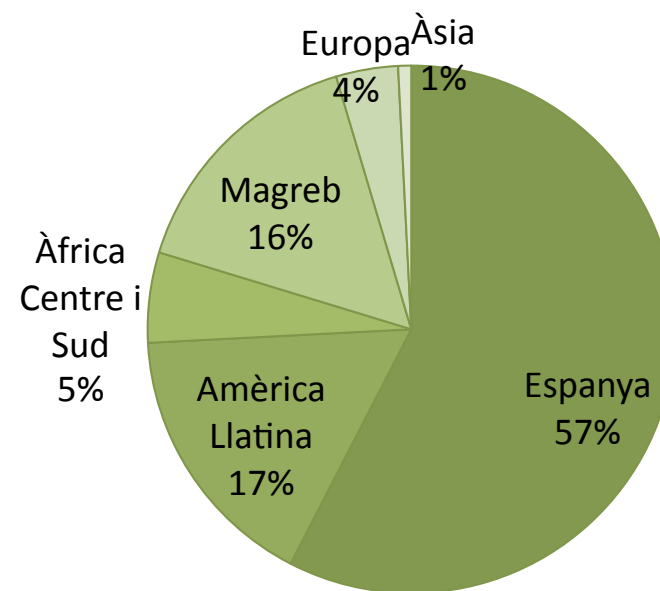
Pressupost de serveis socials (II)

Pressupost de serveis socials (en euros)	
Personal	639.595
Programes gent gran	723.274
Programes infància i adolescència	269.966
Programes adults i famílies	131.967
Total	1.764.802

Programes amb més despesa	Cost (en euros)
Servei ajuda familiar (gent gran)	580.000
Ajuts econòmics (adults i famílies)	110.500
Centre Obert (infància i adolescència)	93.532
Casal de gent gran	71.408
Beques menjador	60.000
Servei de teleassistència	60.000

Treball social amb adults (I)

Dades generals del servei	Total 2013
Entrevistes Realitzades	1812
Visites a domicili	109
1es visites	385
Urgències	152
Expedients treballats	867



Font: Serveis Socials de Ripollet

Treball social amb adults (II)

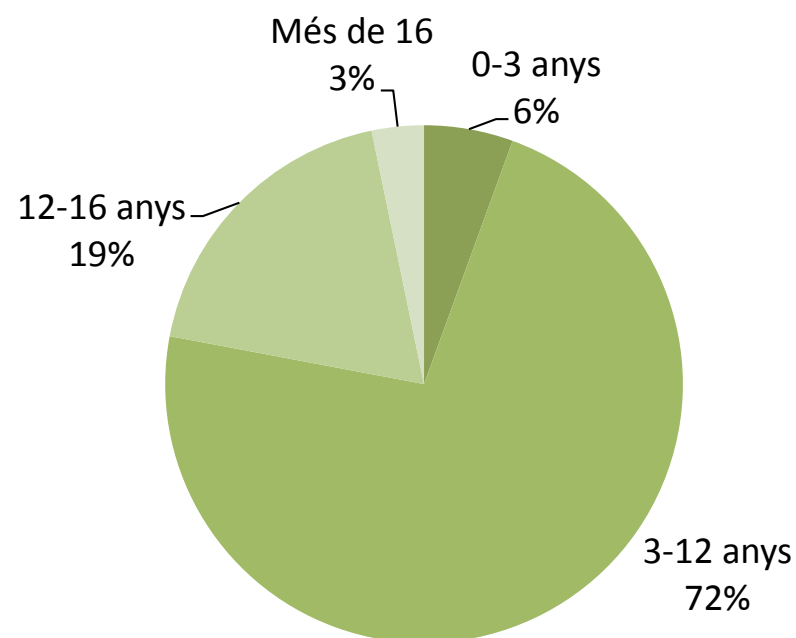
Principals problemàtiques detectades (2013)	Casos
Manca Feina	1066
Recursos Insuficients	929
Absència Ingressos	410
Deutes Habitatge	330
Salut Mental	151
Relacions Familiars	149
Habitatge Precari	133
Discapacitat	116
Pèrdua Habitatge	112
Formació Insuficient	105
Marginació / Exclusió	99
Sobrecàrrega Familiar	83

Font: Serveis Socials de Ripollet

Treball social d'infants i adolescents (I)

Dades generals del servei	Total 2013
Entrevistes Realitzades	1310
Visites a domicili	62
Gestió de beques	450
Expedients treballats	963

Font: Serveis Socials de Ripollet



Treball social d'infants i adolescents (II)

Principals problemàtiques detectades (2013)	Casos
Relacions Familiars	1427
Econòmiques	1138
Manca De Pautes Educatives	1098
Manca D'Adaptació Escolar	377
Dificultats D'Organització Familiar	344
Absentisme	245
Negligència/ Desatenció	224
Separació Conflictiva	198
Salut Mental	161
Violència domèstica	79

Font: Serveis Socials de Ripollet

Treball social amb gent gran/ dependents (I)

Dades generals del servei	Total 2013
Entrevistes Realitzades	804
Visites a domicili	267
1es visites	133
Urgències	22
Expedients treballats	607

Font: Serveis Socials de Ripollet

Treball social amb gent gran/ dependents (II)

Principals problemàtiques detectades	Casos
Afeccions Físiques	295
Afeccions Cognitives	105
Sobrecàrrega Familiar	93
Persones Que Viuen Soles	58
Malaltia Greu	19
Econòmica	14
Salut Mental	14
Relacions Familiars	14
Discapacitat	8
Habitatge	5

Font: Serveis Socials de Ripollet

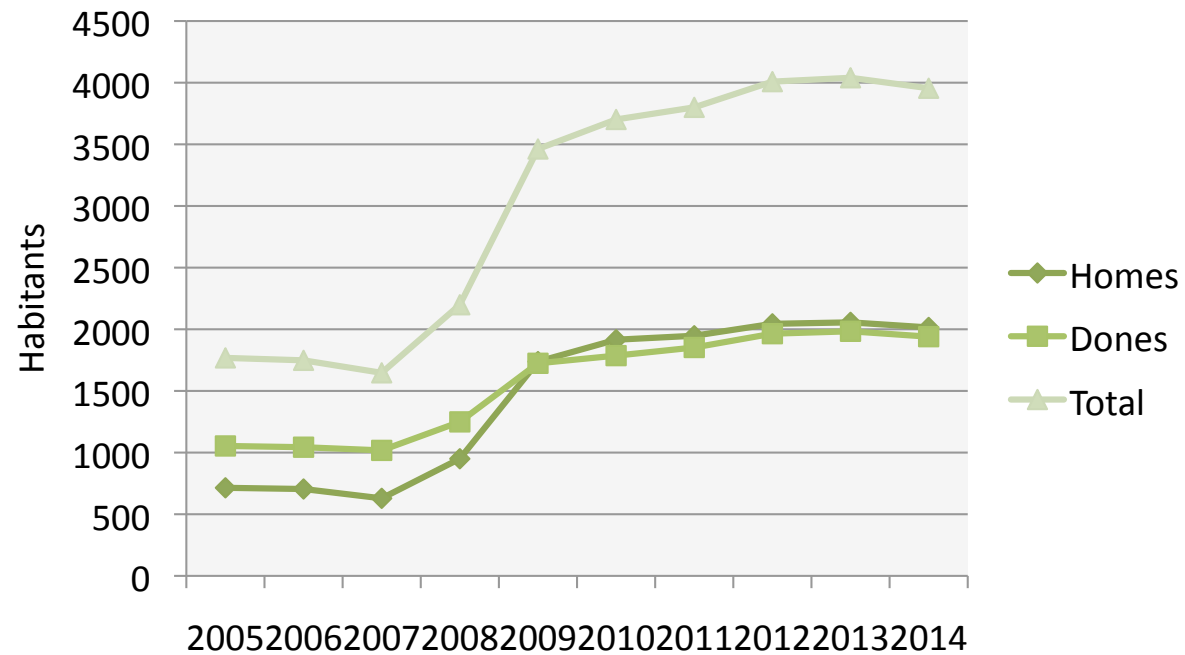
- Dades demogràfiques
- Dades socioeconòmiques
- Serveis Socials de Ripollet
- **Mercat de treball**
- Habitatge

Empreses per sectors (2012)

	Ripollet		Vallès Occidental	Província Barcelona
Sectors	Establiments	%	%	%
Agricultura	-	-	0,2	0,4
Indústria	157	19,5	17,3	10,6
Construcció	94	11,7	9,3	7,8
Serveis	555	68,9	73,2	81,2
TOTAL	806	100,0	100,0	100,0

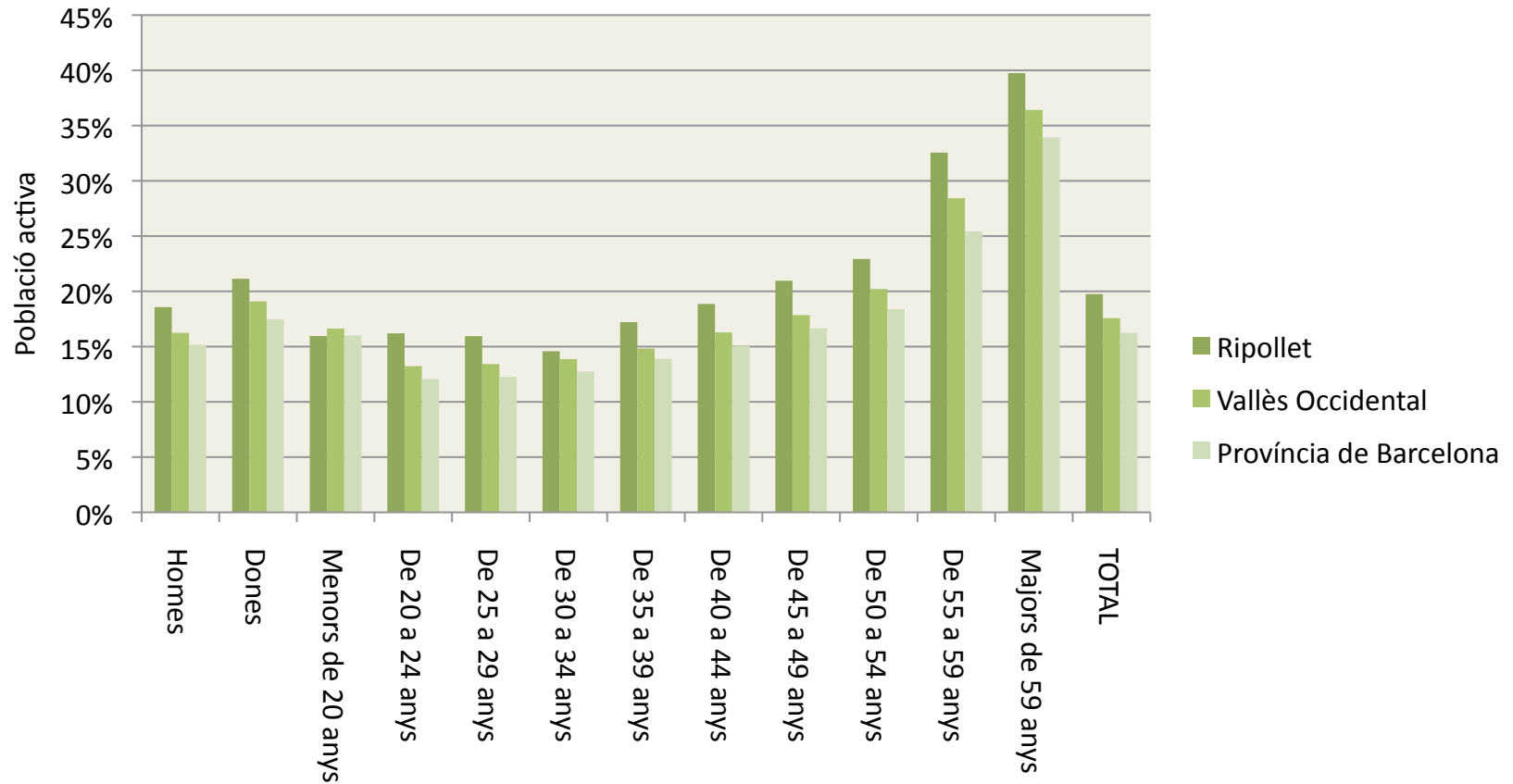
Font: Programa HERMES

Evolució de l'atur registrat



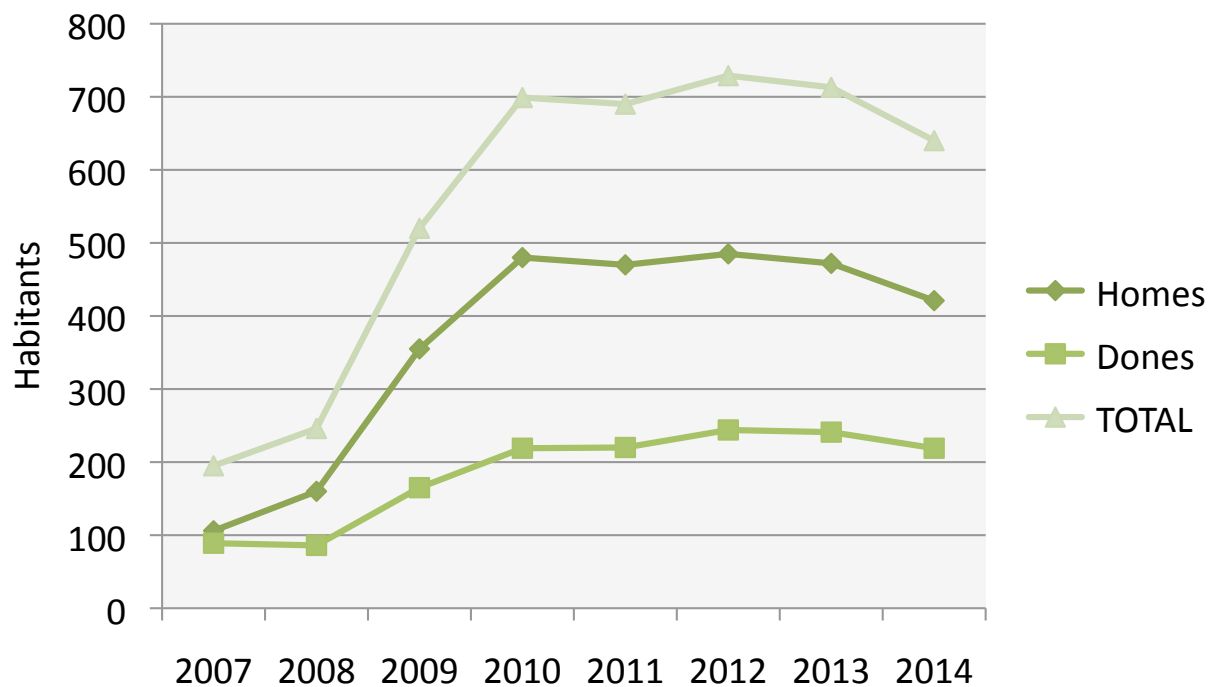
Font: IDESCAT i Programa HERMES. Mitjana anual excepte 2014 (gener)

Atur registrat per col·lectius (gener 2014)



Font: Programa HERMES

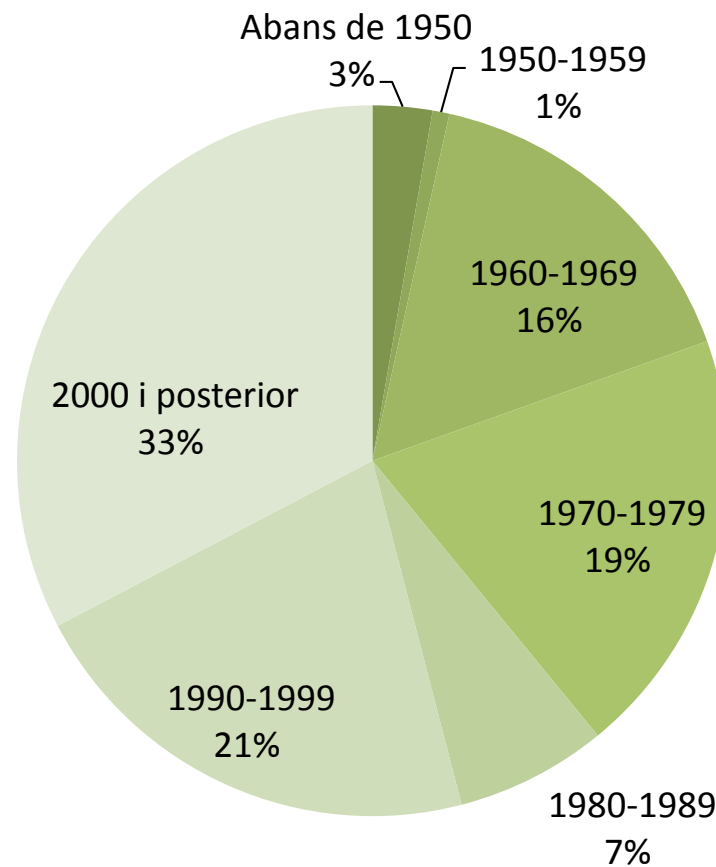
Evolució de l'atur registrat en immigrants



Font: IDESCAT i Programa HERMES. Mitjana anual excepte 2014 (gener)

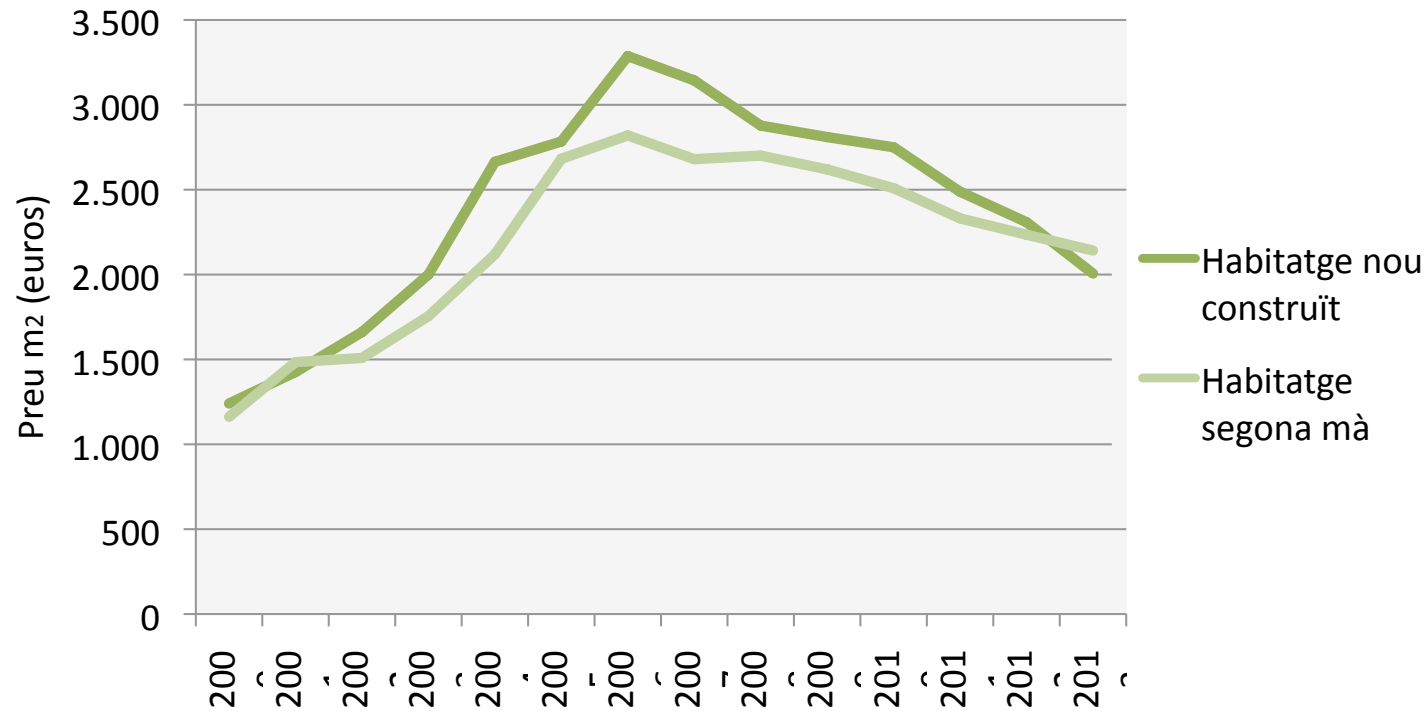
- Dades demogràfiques
- Dades socioeconòmiques
- Serveis Socials de Ripollet
- Mercat de treball
- **Habitatge**

Antiguitat dels béns immobles (2012)



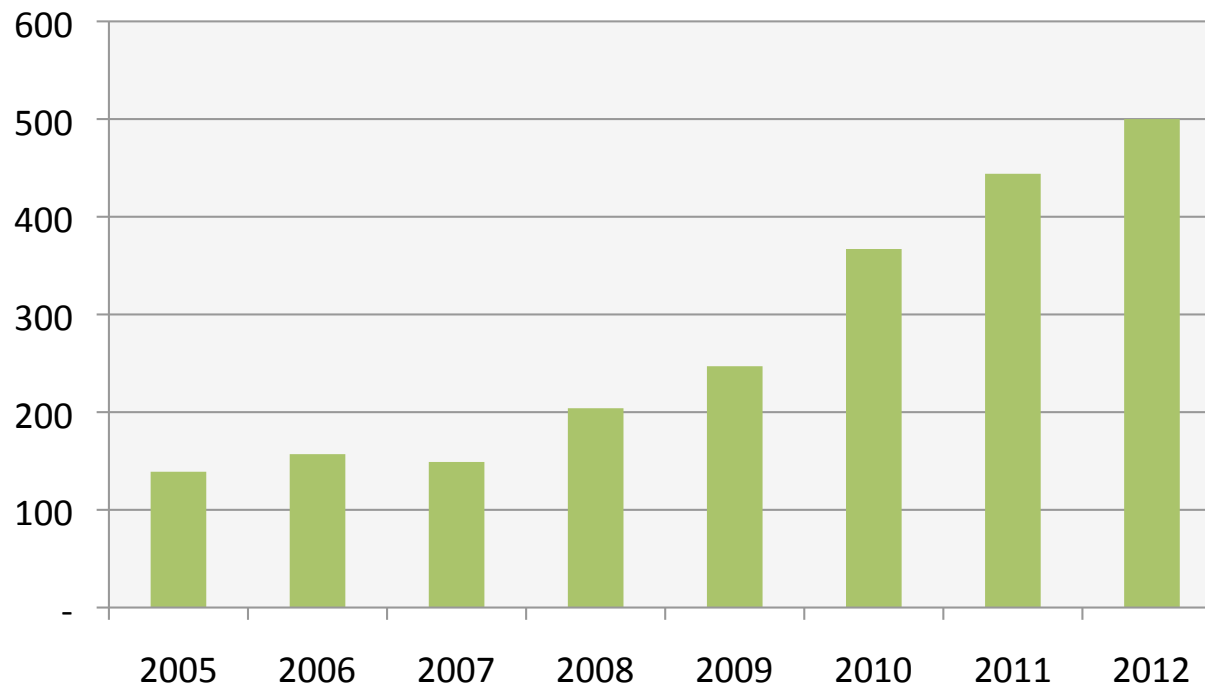
Font: Programa HERMES

Evolució del preu dels pisos



Font: IDESCAT, segons estudis de mercat

Evolució dels contractes de lloguer



Font: IDESCAT

Evolució dels preus de lloguer

